

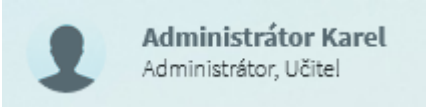





Stručný popis prvků nového vzhledu aplikace Škola OnLine

Záhlaví aplikace v novém vzhledu:



Popis jednotlivých prvků v záhlaví:

<i>Jak vypadá?</i>	<i>K čemu slouží?</i>
	Logo Školy OnLine - slouží jako tlačítko domů, kliknutím na něj se vždy vrátíte na vstupní stránku aplikace
	Ikona upozorňující na nepřečtené zprávy – zobrazuje, kolik máte aktuálně nepřečtených zpráv
	Informace o přihlášeném uživateli - pokud máte na své kartě fotografii, zobrazuje se její miniatura
	Informace o školním roce, ve kterém se uživatel právě nachází - po kliknutí na ni se lze přepínat mezi školními roky
	Nápověda - po kliknutí otevře stránku s nápovědou k aplikaci
	Odhlášení z aplikace – po kliknutí provede odhlášení z aplikace

Formulář aplikace v novém vzhledu:

Třídy

Název	Popis	Učebna	Třídní učitel	Zástupci tř. učitele	Žáků/studentů	Pořadí		
I.A	I.A	1	Adámková Věra		3 (0/2)	1	Složení	Dělení
II.A	II.A	IIa	Borkovcová Markéta		3 (2/1)	2	Složení	Dělení
III.A	III.A	III	Boušková Martina		14 (3/1)	3	Složení	Dělení
IV.A	IV.A	IV	Čistá Iveta		5 (3/1)	4	Složení	Dělení
V.A	V.A	V	Čížek Pavel		3 (2/1)	5	Složení	Dělení
VI.A	VI.A	VI	Drbohlavová Anežka		3 (3/0)	6	Složení	Dělení
VII.A	VII.A	VII	Dyntarová Marie		11 (7/4)	7	Složení	Dělení
VIII.A	VIII.A	VIII	Eliáš Miroslav		5 (3/1)	8	Složení	Dělení
IX.A	IX.A	IX	Franěk František		4 (3/1)	9	Složení	Dělení

Počet záznamů: 16 Stránky: 1 | 2










Pouze aktivní k datu *

Celkový počet žáků/studentů (chlapců/dívček): 76 (38/22)

[+ Nový záznam](#)
[✓ Uložit změny](#)
[🗑 Smazat vybrané](#)

Popis jednotlivých prvků na formulářích:

<i>Jak vypadá?</i>	<i>K čemu slouží?</i>				
	Editační tlačítko - slouží ke vstupu do detailního nastavení				
	Nápověda ke konkrétnímu formuláři – otevře uživatelskou příručku na příslušné stránce				
<table border="1" style="width: 100%; border-collapse: collapse; text-align: center;"> <tr> <td>Název</td> <td>Popis</td> <td>Učebna</td> </tr> </table>	Název	Popis	Učebna	Záhlaví dat (tabulky) – po kliknutí na konkrétní text v nadpisu sloupce (zde na obrázku např. Název) se data seřadí podle tohoto sloupce	
Název	Popis	Učebna			
<table border="1" style="width: 100%; border-collapse: collapse; text-align: center;"> <tr> <td>3 (2/1)</td> <td>2</td> <td>Složení</td> <td>Dělení</td> </tr> </table>	3 (2/1)	2	Složení	Dělení	Zvýrazněné tlačítko – při najetí myší se zvýrazní aktuální řádek a změní se barva tlačítka, aby bylo snadné na něj kliknout
3 (2/1)	2	Složení	Dělení		
Stránky: 1 2	Více stránek se záznamy – pokud se záznamy nevejdou na stránku, objeví se možnost přepnutí na další stránku				

 Pouze aktivní k datu <input type="text" value="2. 9. 2019"/>  *	Výběr data platnosti – zde je možno vybrat (zaškrtnout/odškrtnout) k jakému datu se mají data na formuláři zobrazovat
 Nový záznam	Nový záznam – tlačítkem je možné vytvářet nové záznamy
 Uložit změny	Uložit změny – tlačítkem ukládáme změny provedené na formuláři
 Smazat vybrané	Smazat vybrané – tlačítkem je možné smazat označené záznamy
	Filtr – ikonka je zobrazena pouze na některých formulářích. Zapíná filtr, pomocí kterého je možné filtrovat záznamy daného formuláře
	Nastavení parametrů exportu do Excelu – pomocí této ikonky je možné nastavit, které údaje z formuláře chceme exportovat do Excelu
	Export do Excelu – po kliknutí na ikonku je vyexportován soubor ve formátu XLS s údaji z formuláře
	Generování tiskových sestav – po kliknutí na ikonku se otevře formulář, ze kterého je přímo možné generovat tiskové sestavy ze zobrazených dat (podmínkou je nakopírování příslušné sestavy do sestav organizace)

Menu aplikace v novém vzhledu:

Moderní menu:

Třídní kniha	Hodnocení	Výuka	Rozvrh a suplování	Evidence osob	Výstupy	Komunikace	Přijímací řízení	Ostatní moduly	Správa aplikace
Zadávání absence	>	Omlouvání absence							
Výpisy absence	>	Žáka/Studenta v období							
Třídní kniha	>	Denní součty ve třídě							
Statistiky a přehledy	>	Denní ve třídě							

Zde nedošlo k žádné změně v chování – po najetí myší se rozbalují jednotlivé nabídky menu a následně podnabídky – změnil se pouze grafický vzhled.

Klasické menu:

Zadávání absence	>
Omlouvání absence	
Žáka/Studenta v období	
Denní součty ve třídě	
Denní ve třídě	
Výpisy absence	∨
Třídní kniha	∨
Statistiky a přehledy	∨

Zde došlo ke změně nejen grafické – jednotlivé položky menu se nyní nově sbalují a rozbalují po kliknutí na šipky u jednotlivých položek (∨ , >) . Vždy může být rozbalena pouze jedna položka menu a při rozbalení další se předchozí položka opět sbalí – odpadá tím na některých delších menu únavné scrolování nahoru – dolů.